

Содержание



Карнизы	6
Молдинги	12
Напольные плинтусы	20
Угловые элементы	25
Профили под подсветку	28
Дверное обрамление	32
Декоративные панели	38
Монтаж	55

1. P90

3. P55

4. P76

5. P31

Коллекция архитектурного декора «Перфект Плюс»

открывает безграничный простор для создания индивидуального дизайна, преображающего пространство внутри и снаружи. В ней представлены элементы всех архитектурных стилей от классики до хайтек.

Изделия изготовлены из новейшего высокотехнологичного и экологически чистого материала – ударопрочного полимера высокой плотности. Декоративные элементы, применяемые для оформления интерьера и фасада, сочетают в себе высочайшее качество и исключительную долговечность.



ГЛАВНЫЕ ДОСТОИНСТВА КОЛЛЕКЦИИ «ПЕРФЕКТ ПЛЮС»:



Экологичность
и безопасность



Широкая сфера применения
(могут использоваться для
декорирования помещений
и фасадов зданий)



Прочность (улучшенная
ударопрочность и повышенная
плотность изделий)



Простота монтажа



Большой ассортимент
и широко-функциональные
решения



Абсолютная влагостойкость
(100%-я влагостойкость)




Отсутствие поперечной
и линейной усадки



Легко окрашивается акриловыми
и водно-дисперсионными
красками

Карниз создает визуально
привлекательный переход
от стены к потолку



КАРНИЗЫ

ЭЛЕМЕНТЫ ДЕКОРА



P02

1,9 x 1,2 x 200 см



P26

1,9 x 1,9 x 200 см



P38

2 x 2 x 200 см



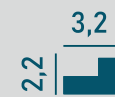
P09

2,1 x 1,4 x 200 см



P65

2,2 x 3,2 x 200 см



P34

2,5 x 1,5 x 200 см



P87

2,5 x 4 x 200 см



P36

2,9 x 2 x 200 см



P37

3 x 3 x 200 см



P51

3,4 x 3,1 x 200 см



P24

3,9 x 2,4 x 200 см



P28

4,1 x 4 x 200 см





P21
4 x 4,4 x 200 cm



P13
4 x 4,8 x 200 cm



P22
4,2 x 2,9 x 200 cm



P39
4,6 x 4,2 x 200 cm



P05
4,9 x 4,9 x 200 cm



P95
5 x 3,1 x 200 cm



P42
5 x 5 x 200 cm



P93
6 x 3,2 x 200 cm



P17
6,5 x 6,9 x 200 cm



P96
6,8 x 4,6 x 200 cm



P57
7 x 5 x 200 cm



P44
7,6 x 7,6 x 200 cm







P30
7,8 x 8,5 x 200 см



P94
7,9 x 6 x 200 см



P92
8 x 4,3 x 200 см




P46
8,5 x 8,8 x 200 см



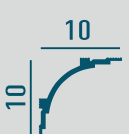
P90
9,7 x 5 x 200 см



P08
9,7 x 8,4 x 200 см



P99
10 x 10 x 200 см



P79
10 x 5,5 x 200 см



P16
10,1 x 11,4 x 200 см



P03
11,2 x 11,4 x 200 см



P91
12 x 5,5 x 200 см



P101
13 x 4,5 x 200 см





P100

13 x 13 x 200 cm





2.P 119

1.P 16

3.P 04




Молдинг – один из самых распространенных видов лепного декора, который отлично впишется в любую стилистику




МОЛДИНГИ

ЭЛЕМЕНТЫ ДЕКОРА




P132

1 x 0,5 x 200/280 см




P133

1,4 x 0,7 x 200/280 см



P130

1,5 x 1,5 x 200 см




P52

1,5 x 0,8 x 200 см



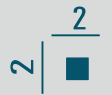
P25

1,9 x 0,9 x 200 см



P131

2 x 2 x 200 см



P140

2 x 1 x 200 см



P180

2 x 1,1 x 200 см



P159

2 x 0,8 x 200 см



P134

2,5 x 1,4 x 200/280 см



P35

2,5 x 1,2 x 200 см



P181

2,5 x 1,4 x 200 см





P10

2,6 x 1,2 x 200 cm



P127

2,8 x 1,3 x 200/280 cm



P160

3 x 0,8 x 200 cm



P123

3 x 1,4 x 200/280 cm



P77

3 x 1,1 x 200 cm



P53

3 x 1,3 x 200 cm




P71

3 x 2 x 200 cm




P73

3,2 x 1 x 200 cm



P135

3,3 x 1,4 x 200/280 cm



P136

3,3 x 1,4 x 200/280 cm



P137


3,3 x 1,4 x 200 cm



P138

3,3 x 1,4 x 200/280 cm





P76

3,5 x 2 x 200 см



P154

3,5 x 1,7 x 200 см



P23

3,7 x 1,6 x 200 см



P04

4 x 1,8 x 200 см



P89

4 x 1 x 200 см




P139

4 x 2,5 x 200 см



P54

4,2 x 1,6 x 200 см



P105

4,2 x 1,2 x 200 см



P59

4,4 x 1,6 x 200 см



P161

4,5 x 0,8 x 200 см



P32

4,7 x 0,8 x 200 см



P107

5 x 1,5 x 200 см





P80
5 x 2 x 200 cm



P58
5,1 x 1,7 x 200 cm



P64
5,1 x 1 x 200 cm



P86
5,1 x 3 x 200 cm



P125
5,2 x 1,4 x 200/280 cm



P66
5,5 x 1,1 x 200 cm



P60
6 x 2,6 x 200 cm



P81
6,2 x 2,5 x 200 cm



P33
6,5 x 1,5 x 200 cm




P55
6,8 x 2,6 x 200 cm



P97
7 x 1,8 x 200 cm



P01
7 x 1,9 x 200 cm



P106

7 x 2 x 200 cm



P88

8 x 1,3 x 200 cm



P78

8 x 1,3 x 200 cm




P82

8 x 2,5 x 200 cm



P108

8 x 2,4 x 200 cm




P85

8,5 x 2,3 x 200 cm



P98

9 x 2,3 x 200 cm



P62


9,1 x 2,7 x 200 cm



1.P 16



2.P 04



P72
9,6 x 2,5 x 200 cm

9,6 | 2,5



P12
9,9 x 0,8 x 200 cm

9,9 | 0,8



P61
9,9 x 2,3 x 200 cm

9,9 | 2,3



P74
10 x 3,8 x 200 cm

10 | 3,8



P75
10,2 x 1,3 x 200 cm

10,2 | 1,3




P84
12 x 1,3 x 200 cm

12 | 1,3





Напольные плинтусы - выберите свой стиль!



НАПОЛЬНЫЕ



P89

4 x 1 x 200 cm



P105

4,2 x 1,2 x 200 cm



P107

5 x 1,5 x 200 cm



P18

5,4 x 1,6 x 200 cm



P66

5,5 x 1,1 x 200 cm



P27

5,9 x 1,3 x 200 cm



P156

6 x 1,2 x 200 cm



P67

6 x 1,2 x 200 cm



P33

6,5 x 1,5 x 200 cm



P19

6,9 x 1,5 x 200 cm



P141

7 x 1,3 x 200 cm



P157

7,5 x 1,4 x 200 cm





P40

7,8 x 2,3 x 200 см



P29

7,9 x 1,3 x 200 см



P88

8 x 1,3 x 200 см



P83

8 x 1,3 x 200 см



P116

8 x 1,2 x 200 см



P48

8,2 x 1,1 x 200 см



P49

8,2 x 1,3 x 200 см



P47

8,2 x 1,3 x 200 см



P142

9 x 1,3 x 200 см



P111

9 x 1,4 x 200 см



P07

9,8 x 1,6 x 200 см



P15

9,9 x 1,4 x 200 см





P41

9,9 x 2,1 x 200 см

9,9 $\frac{2,1}{}$



P69

10 x 1,3 x 200 см

10 $\frac{1,3}{}$



P56

10 x 1,5 x 200 см

10 $\frac{1,5}{}$



P75

10,2 x 1,3 x 200 см

10,2 $\frac{1,3}{}$



P43

10,6 x 1,3 x 200 см

10,6 $\frac{1,3}{}$



P45

10,6 x 2,5 x 200 см

10,6 $\frac{2,5}{}$



P112

11 x 1,5 x 200 см

11 $\frac{1,5}{}$



P109

11 x 1,6 x 200 см

11 $\frac{1,6}{}$



P14

11,8 x 1,5 x 200 см

11,8 $\frac{1,5}{}$



P84

12 x 1,3 x 200 см

12 $\frac{1,3}{}$



P68

12 x 1,3 x 200 см

12 $\frac{1,3}{}$



P70

12 x 1,3 x 200 см

12 $\frac{1,3}{}$



P50

12,6 x 1,6 x 200 cm



P117

13 x 1,2 x 200 cm



P110

13 x 1,8 x 200 cm



P31

13,8 x 2 x 200 cm



P63

15 x 2,2 x 200 cm



P113

16 x 1,5 x 200 cm



P118

16 x 1,8 x 200 cm



P114

18 x 1,8 x 200 cm



P115

18,3 x 1,5 x 200 cm




P114

Углы и угловые элементы - создавайте
уникальные интерьерные решения



ЭЛЕМЕНТЫ ДЕКОРА

УГЛЫ И УГЛОВЫЕ ЭЛЕМЕНТЫ






P11

2 x 2 x 200 см



P06

3 x 3 x 200 см



P20

3 x 3 x 200 см



P35-1

11,5 x 11,5 x 1,2 см



Стыкуется с молдингом P35



P04-1

16,5 x 16,5 x 1,8 см



Стыкуется с молдингом P04



P54-1

20,5 x 20,5 x 1,6 см






Стыкуется с молдингом P54

1. P 08

2. P 54



Профили для скрытого освещения
превратят ваш дом в дом мечты,
отражающий вашу личность



ЭЛЕМЕНТЫ ДЕКОРА

ПРОФИЛИ ПОД ПОДСВЕТКУ



P87

4 x 2,5 x 200 cm



P22

4,2 x 2,9 x 200 cm



P80

5 x 2 x 200 cm



P95

5 x 3,1 x 200 cm



P93

6 x 3,2 x 200 cm



P81

6,2 x 2,5 x 200 cm



P96

6,8 x 4,6 x 200 cm



P94

7,9 x 6 x 200 cm



P82

8 x 2,5 x 200 cm



P92

8 x 4,3 x 200 cm



P90

9,7 x 5 x 200 cm



P79

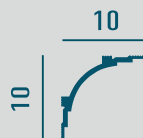
10 x 5,5 x 200 cm






P99

10 x 10 x 200 см



P91

12 x 5,5 x 200 см



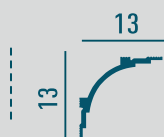
P101

13 x 4,5 x 200 см



P100

13 x 13 x 200 см




Для исключения светопропускания через изделия, профили необходимо в местах крепления LED-ленты проклеить самоклеящейся алюминиевой фольгой



1. P60

2. P31

Дверное обрамление - придайте
своим дверям классическое
изящество



ЭЛЕМЕНТЫ ДЕКОРА

ДВЕРНОЕ ОБРАМЛЕНИЕ



P66

5,5 x 1,1 x 200 см



P67

6 x 1,2 x 200 см



P33

6,5 x 1,5 x 200 см



P55

6,8 x 2,6 x 200 см



P97

7 x 1,8 x 200 см



P106

7 x 2 x 200 см



P01

7 x 1,9 x 200 см



P116

8 x 1,2 x 200 см



P108

8 x 2,4 x 200 см



P78

8 x 1,3 x 200 см



P83

8 x 1,3 x 200 см



P88

8 x 1,3 x 200 см





P85

8,5 x 2,3 x 200 cm



P98

9 x 2,3 x 200 cm



P62

9,1 x 2,7 x 200 cm



1. P 109





P72

9,6 x 2,5 x 200 см



P61

9,9 x 2,3 x 200 см



P69

10 x 1,3 x 200 см



P74

10 x 3,8 x 200 см



P75

10,2 x 1,3 x 200 см



P109

11 x 1,6 x 200 см



P68

12 x 1,3 x 200 см



P70

12 x 1,3 x 200 см



P84

12 x 1,3 x 200 см



P110

13 x 1,8 x 200 см



1. P 69

3. P 62

2. P73



P128




3D панели – создавайте
уникальные интерьерные решения




ЭЛЕМЕНТЫ ДЕКОРА

3D ПАНЕЛИ



Панель P119
20 x 1,4 x 200/280 см




Молдинг P138
3,3 x 1,4 x 200/280 см



Панель P119 + Молдинг P138





Панель P121

20 x 1,4 x 200/280 см




Молдинг P136

3,3 x 1,4 x 200/280 см



Панель P121 + Молдинг P136





Панель P122
20 x 1,4 x 200/280 см

1,4
20




Молдинг P132
1 x 0,5 x 200/280 см

0,5




Молдинг P123
3 x 1,4 x 200/280 см

1,4
3




1,4 | 20,0 | 1 3

Панель P122 + Молдинг P132 + Молдинг P123




Панель P126

20 x 1,4 x 200/280 см




Молдинг P127

2,8 x 1,3 x 200/280 см



Панель P126 + Молдинг P127





Панель P124

20 x 1,4 x 200/280 см




Молдинг P133

1,4 x 0,7 x 200/280 см




Молдинг P125

5,2 x 1,4 x 200/280 см



Панель P124 + Молдинг P133 + Молдинг P125






Панель P128

20 x 1,4 x 200/280 см




Молдинг P134

2,5 x 1,4 x 200/280 см



Панель P128 + Молдинг P134






Панель P129
20 x 1,4 x 200/280 см



Молдинг P135
3,3 x 1,4 x 200/280 см



Панель P129 + Молдинг P135



Стиль видит красоту в простоте



1. P62



СПАЛЬНЯ

ДИЗАЙН ПРОСТРАНСТВА

Воплощайте свои мечты!





КУХНЯ

ДИЗАЙН ПРОСТРАНСТВА

Ваш мир - ваши правила!



1. P69

2. P73



3. P61

3. P70

ХОЛЛ

ДИЗАЙН ПРОСТРАНСТВА

*Подчеркните пространство
вашей гостиной*





1. P16

3. P54


ГОСТИНАЯ

ДИЗАЙН ПРОСТРАНСТВА

МОНТАЖ

Архитектурный декор «ПЕРФЕКТ ПЛЮС» изготовлен на самом современном европейском оборудовании из полимера высокой плотности. Это прочный, экологичный материал, с четкой геометрией, легко окрашивается и абсолютно влагостойкий.

Общие рекомендации:



До установки изделия выдержите не менее 24 часов в помещении, где будет производиться установка. Работы рекомендуется проводить при температуре воздуха 15-25 С, влажность 40-70%.



Стены, потолок и изделия должны быть сухими и чистыми.



Крепить изделия необходимо на предварительно выровненные и загрунтованные поверхности.



Количество и метраж изделий необходимо рассчитывать с учетом потерь, возникающих при срезании углов (примерно 10% от общей длины изделий).



Покраску стен и потолков, а также оклейку обоями следует производить после монтажа изделий

Инструкция по монтажу

1

Рулеткой отмерьте необходимый размер изделия.




2

Отпилите фрагмент изделия требуемой длины с помощью стусла и ножовки с мелким зубом или торцовочной пилы.




3

Нанесите монтажный клей по всей длине изделия.



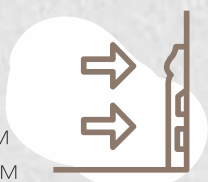
4

На торец изделия нанесите стыковочный клей.



5

Прижмите изделие к стене и в сторону стыка со следующим изделием. Шпателем снимите излишки клея.




6

При необходимости зафиксируйте приклеиваемое изделие на стене с помощью гвоздиков до полного отверждения клея.



7

Зачистите место стыка наждачной бумагой и зашпаклюйте отверстия от гвоздиков.



8

Теперь можно окрашивать.



КЛЕЙ

(Для монтажа изделий «Перфект Плюс»)

КЛЕЙ МОНТАЖНЫЙ ПЕРФЕКТ ПЛЮС



Обладает повышенной силой первичного схватывания.

Для внутренних и наружных работ с любыми видами декоративных изделий из полиуретана и полистирола, камня, кафеля, гипса, дерева, эксплуатируемых во влажных и сухих помещениях.

- цвет белый
- экологически безопасен
- морозостойкий
- сила первичного схватывания 150 кг/м²
- объём катриджа 310 мл
- расход клея 7-8 п.м.
- температура применения +5 С° до +25 С°.

КЛЕЙ УНИВЕРСАЛЬНЫЙ ПЕРФЕКТ



Клей-герметик нового поколения на основе силан-модифицированного полимера.

Предназначен для герметизации и склеивания материалов на все виды поверхностей (гладкие и пористые). Водостойкий, подходит для помещений с повышенной влажностью.

Для интерьерных и фасадных работ.

- цвет белый
- морозостойкий
- водостойкий
- высокая начальная адгезия
- объём тюбика 290мл
- расход клея 45-55 п.м.
- температура применения +5 С° до +25 С°.

КЛЕЙ СТЫКОВОЧНЫЙ ПЕРФЕКТ ULTRA FIX



Клей сверхбыстрой фиксации на основе этил-цианакрилата для склеивания деталей архитектурного декора из полиуретана и полимера высокой плотности между собой.

Фиксация происходит от 2 до 5 минут. Для внутренних и наружных работ.

- цвет прозрачный
- предназначен для склеивания стыков
- морозостойкий
- объём тюбика 100мл
- расход клея 45-55 п.м.
- температура применения +5 С° до +30 С°

КЛЕЙ СТЫКОВОЧНЫЙ ПЕРФЕКТ



Клей сильной фиксации на основе полиуретана для склеивания деталей архитектурного декора из полиуретана и полимера высокой плотности между собой.

Для внутренних и наружных работ.

- цвет полупрозрачный
- предназначен для склеивания стыков
- морозостойкий
- объём тюбика 50мл
- расход клея 20-25 п.м.
- температура применения +5 С° до +35 С°

КЛЕЙ ПЕРФЕКТ «КЛЕЙ -ШПАТЛЁВКА»



Клей-шпатлёвка применяется для работ с любыми видами декоративной лепнины из полиуретана и полистирола. Благодаря своим сильным клеящим свойствам может применяться при работе с камнем, кафелем, гипсом, деревом, эксплуатируемых во влажных и сухих помещениях. Может применяться, как шпатлёвка для заполнения зазоров между плинтусом/розеткой и поверхностью стены/потолка.

- цвет белый
- экологически безопасен
- морозостойкий
- сила первичного схватывания 55 кг/м²
- объём катриджа 310 мл
- расход клея 7-8 п.м.
- температура применения +5 С° до +25 С°

Необходимые инструменты



Рулетка



Краска



Краскопульт/
кисть/валик



Клей-пистолет



Карандаш



Клей



Шпатель



Мелкозернистая
наждачная бумага



Молоток + финишные
гвозди (без шляпки)/
пневмопистолет для
гвоздей



Торцовочная пила/ножовка
с мелким зубом и стусло

Постраничный указатель

P01	16,33	P36	7
P02	7	P37	7
P03	9	P38	7
P04	15	P39	8
P04-1.....	26	P40	22
P05	8	P41	23
P06	26	P42	8
P07	22	P43	23
P08	9	P44	8
P09	7	P45	23
P10	14	P46	9
P11	26	P47	22
P12	18	P48	22
P13	8	P49	22
P14	23	P50	24
P15	22	P51	7
P16	9	P52	13
P17	8	P53	14
P18	21	P54	15
P19	21	P54-1	26
P20	26	P55	16,33
P21	8	P56	23
P22	8,29	P57	8
P23	15	P58	16
P24	7	P59	15
P25	13	P60	16
P26	7	P61	18,35
P27	21	P62	17,34
P28	7	P63	24
P29	22	P64	16
P30	9	P65	7
P31	24	P66	16,21,33
P32	15	P67	21,33
P33	16,21,33	P68	23,35
P34	7	P69	23,35
P35	13	P70	23,35
P35-1	26		

P71	14	P112	23
P72	18,35	P113	24
P73	14	P114	24
P74	18,35	P115	24
P75	18,23,35	P116	22,33
P76	15	P117	24
P77	14	P118	24
P78	17,33	P119	39
P79	9,29	P121	40
P80	16,29	P122	41
P81	16,29	P123	14,41
P82	17,29	P124	43
P83	22,33	P125	16,43
P84	18,23,35	P126	42
P85	17,34	P127	14,42
P86	16	P128	44
P87	7,29	P129	45
P88	17,22,33	P130	13
P89	15,21	P131	13
P90	9,29	P132	13,41
P91	9,30	P133	13,43
P92	9,29	P134	13,44
P93	8,29	P135	14,45
P94	9,29	P136	14,40
P95	8,29	P137	14
P96	8,29	P138	14,39
P97	16,33	P139	15
P98	17,34	P140	13
P99	9,30	P141	21
P100	10,30	P142	22
P101	9,30	P154	15
P105	15,21	P156	21
P106	17,33	P157	21
P107	15,21	P159	13
P108	17,33	P160	14
P109	23,35	P161	15
P110	24,35	P180	13
P111	22	P181	13